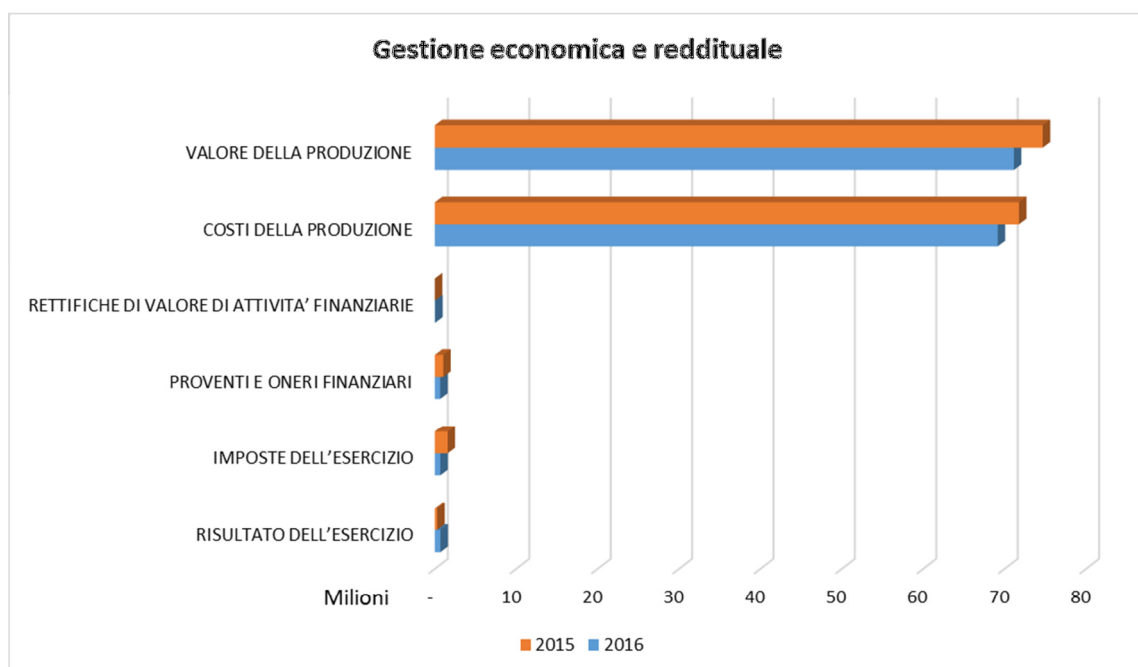


LA GESTIONE ECONOMICA ED IL RISULTATO DI ESERCIZIO:

La gestione economica dell'esercizio 2016 evidenzia un risultato della gestione caratteristica pari ad € 1.991.006 ed un risultato prima delle imposte di € 1.374.273 .

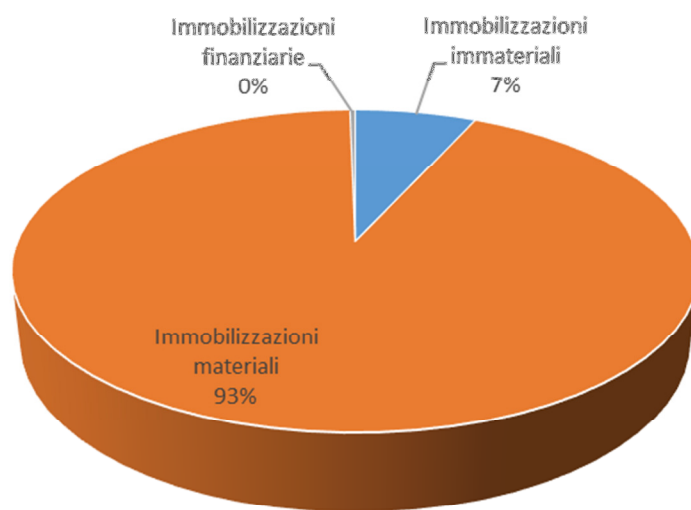
BILANCIO RICLASSIFICATO AL	31/12/2016	31/12/2015
A. VALORE DELLA PRODUZIONE	€ 71.143.921	€ 74.691.476
B. COSTI DELLA PRODUZIONE	€ 69.152.915	€ 71.770.969
DIFFERENZA TRA VALORE E COSTO DELLA PRODUZIONE (A-B)	€ 1.991.006	€ 2.920.507
C. PROVENTI E ONERI FINANZIARI	€ 663.949	€ 1.041.432
D. RETTIFICHE DI VALORE DI ATTIVITA' FINANZIARIE	€ 47.216	€ -
RISULTATO PRIMA DELLE IMPOSTE (A-B+-C+-D)	€ 1.374.273	€ 1.879.075
IMPOSTE DELL'ESERCIZIO	€ 678.933	€ 1.574.554
RISULTATO DELL'ESERCIZIO	€ 695.340	€ 304.521



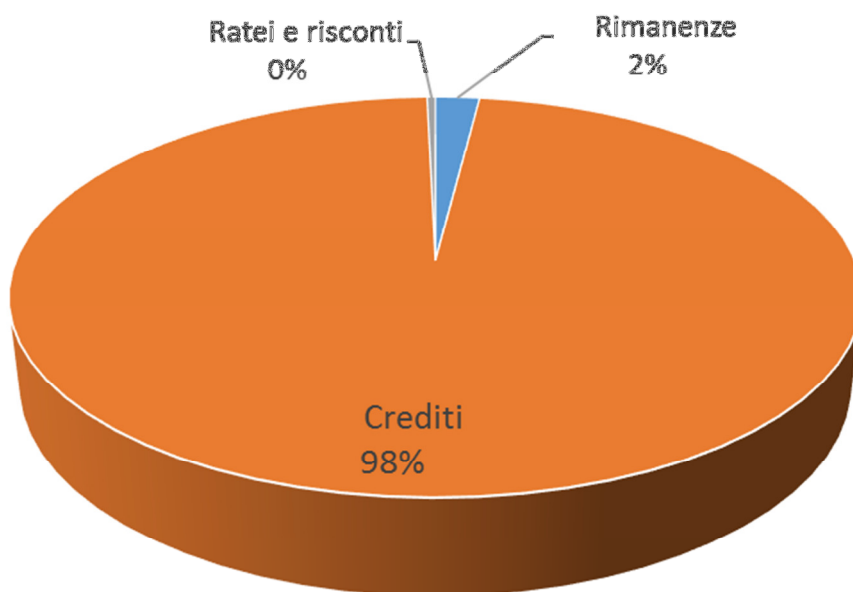
LA STRUTTURA PATRIMONIALE E FINANZIARIA:

	2016	2015
<i>ATTIVO</i>	153.932.672	142.514.470
Attivo immobilizzato	114.265.946	103.644.077
<i>Immobilizzazioni</i>	114.265.946	103.644.077
<i>Crediti oltre esercizio successivo</i>	-	-
Liquidità differite	39.073.605	37.497.267
<i>Rimanenze</i>	778.653	806.838
<i>Crediti</i>	38.147.801	36.532.857
<i>Ratei e risconti</i>	147.151	157.572
Liquidità immediate	593.121	1.373.126
	2016	2015
<i>PASSIVO</i>	153.932.672	142.514.470
Patrimonio netto	26.204.043	25.232.890
Passività consolidate	80.850.460	70.532.942
<i>Fondi e TFR</i>	10.954.105	11.548.376
<i>Banche</i>	17.895.383	21.989.501
<i>Tributari e contributivi</i>	-	-
<i>Diversi</i>	16.166.438	5.155.449
<i>Risconti passivi</i>	35.834.534	31.839.616
Passività correnti	46.878.169	46.748.638
<i>Banche</i>	14.491.247	8.908.528
<i>Fornitori</i>	27.425.059	33.913.838
<i>Personale</i>	1.093.604	1.171.275
<i>Tributari e contributivi</i>	1.922.206	1.560.063
<i>Diversi</i>	1.946.053	1.194.934

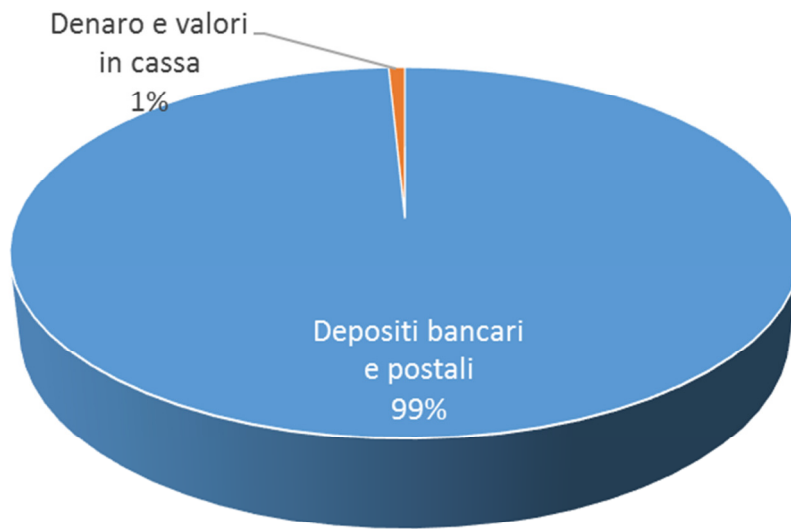
ATTIVO IMMOBILIZZATO



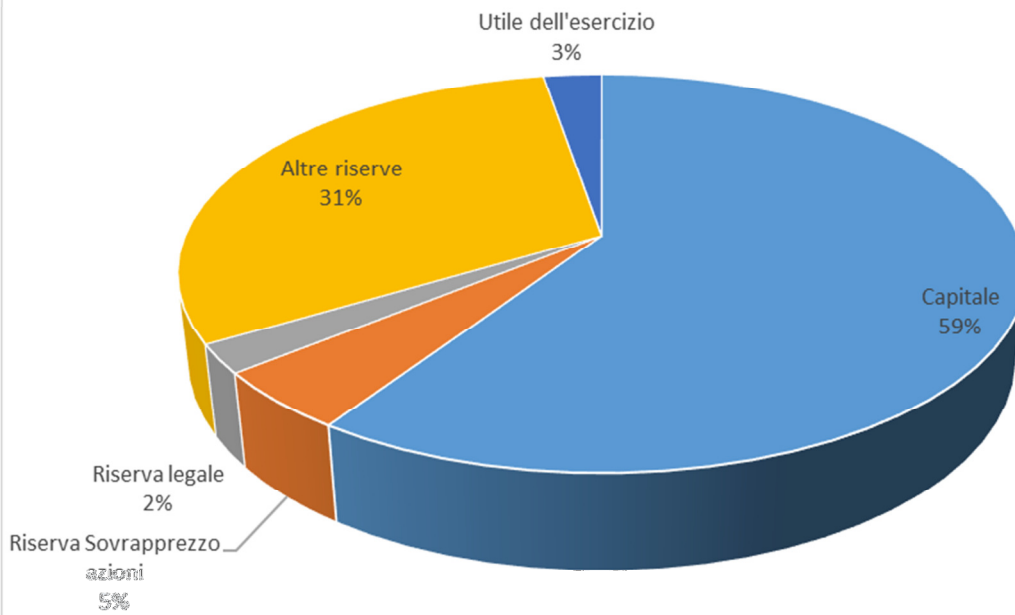
LIQUIDITA' DIFFERITE



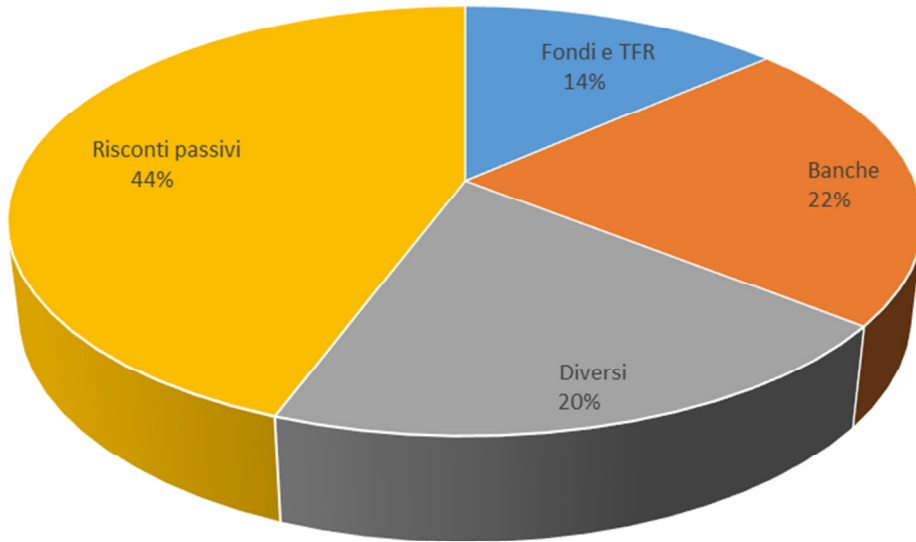
LIQUIDITA' IMMEDIATE



PATRIMONIO NETTO



PASSIVITA' CONSOLIDATE



PASSIVITA' CORRENTI

