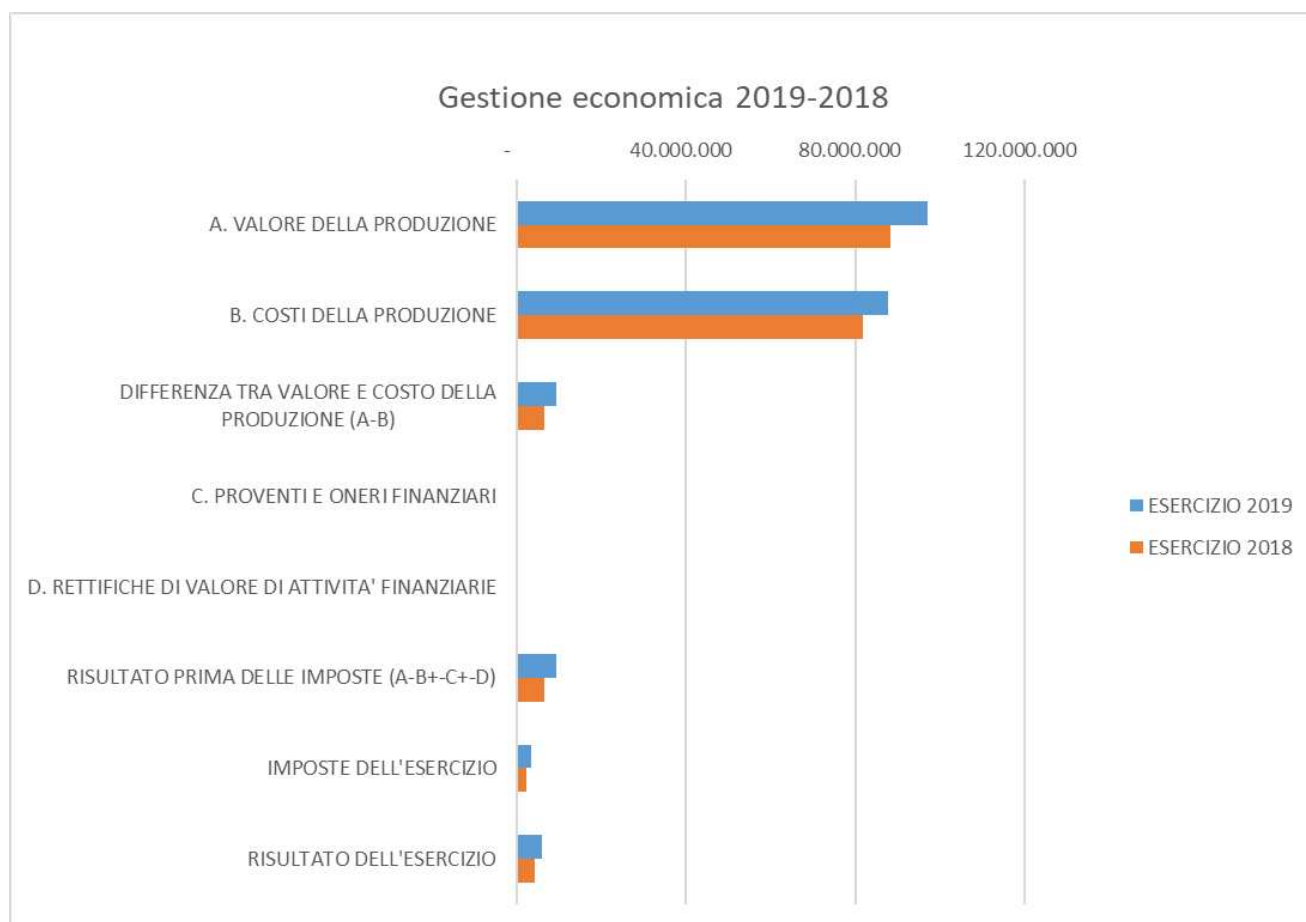


## BILANCIO ESERCIZIO 2019 FORMA SEMPLIFICA

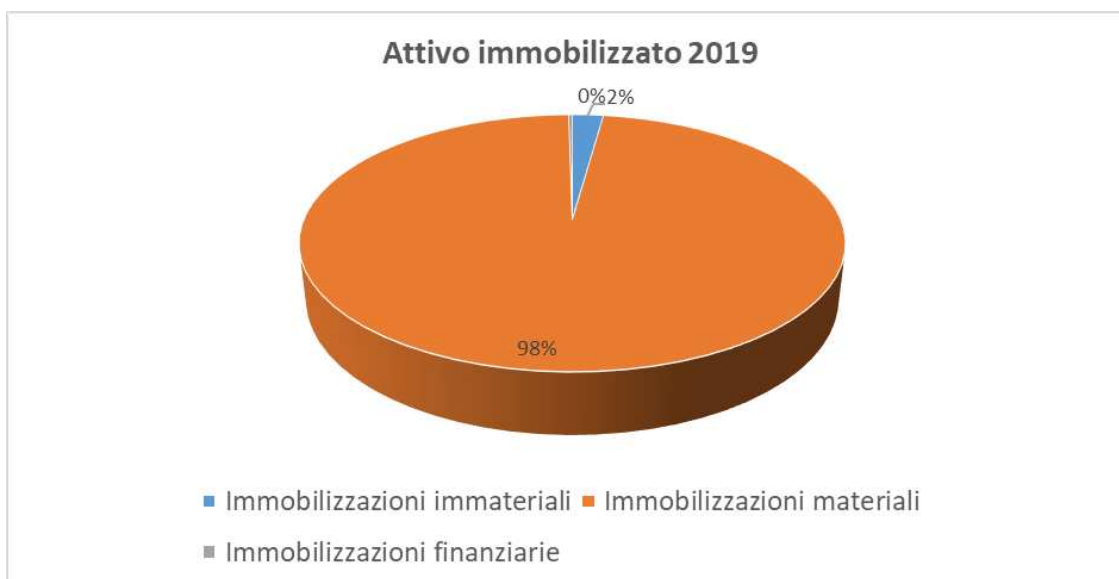
La gestione economica dell'esercizio 2019 evidenzia un risultato della gestione caratteristica pari ad €. 9.235.222 (+41% rispetto all'esercizio 2018) ed un Utile netto €. 5.829.563 (+38 % rispetto all'esercizio 2018).

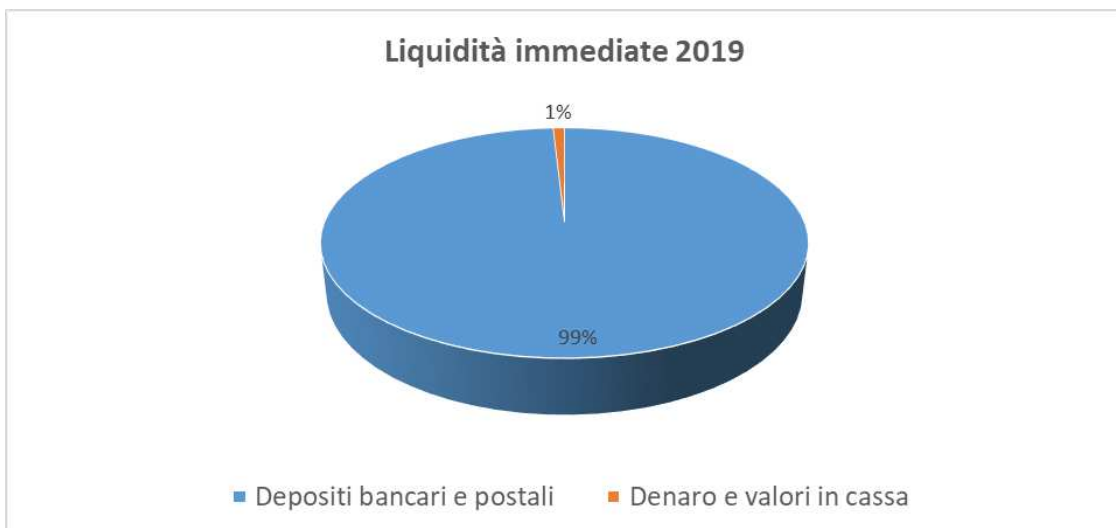
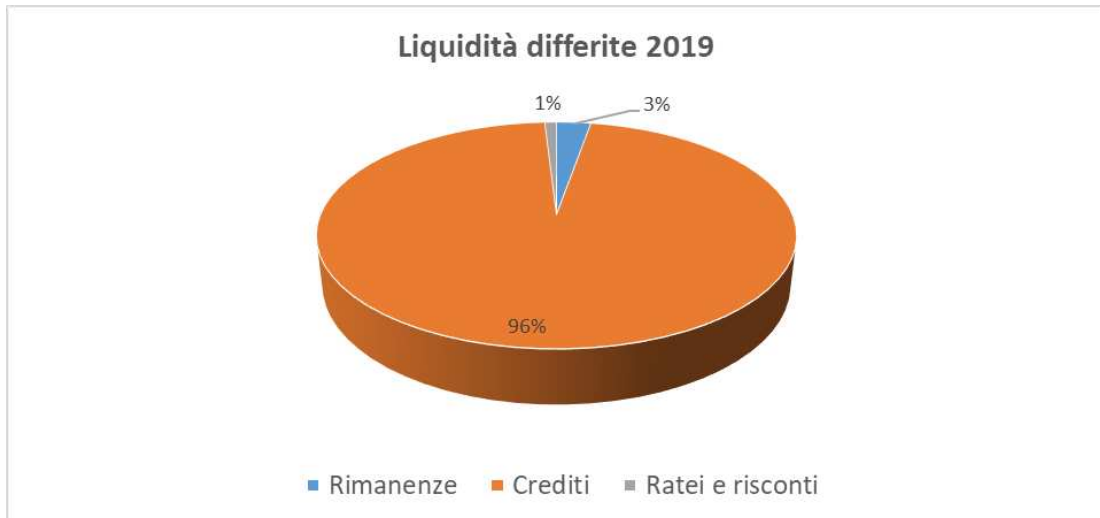
CONTO ECONOMICO - riclassificato	ESERCIZIO 2019	ESERCIZIO 2018	Δ
A. VALORE DELLA PRODUZIONE	97.145.516	88.300.870	10%
B. COSTI DELLA PRODUZIONE	87.910.294	81.752.907	8%
<b>DIFFERENZA TRA VALORE E COSTO DELLA PRODUZIONE (A-B)</b>	<b>9.235.222</b>	<b>6.547.963</b>	<b>41%</b>
C. PROVENTI E ONERI FINANZIARI	96.355	129.224	-25%
D. RETTIFICHE DI VALORE DI ATTIVITA' FINANZIARIE	21.535	42.533	-49%
<b>RISULTATO PRIMA DELLE IMPOSTE (A-B+-C+-D)</b>	<b>9.160.402</b>	<b>6.461.272</b>	<b>42%</b>
IMPOSTE DELL'ESERCIZIO	3.330.839	2.248.876	48%
<b>RISULTATO DELL'ESERCIZIO</b>	<b>5.829.563</b>	<b>4.212.396</b>	<b>38%</b>

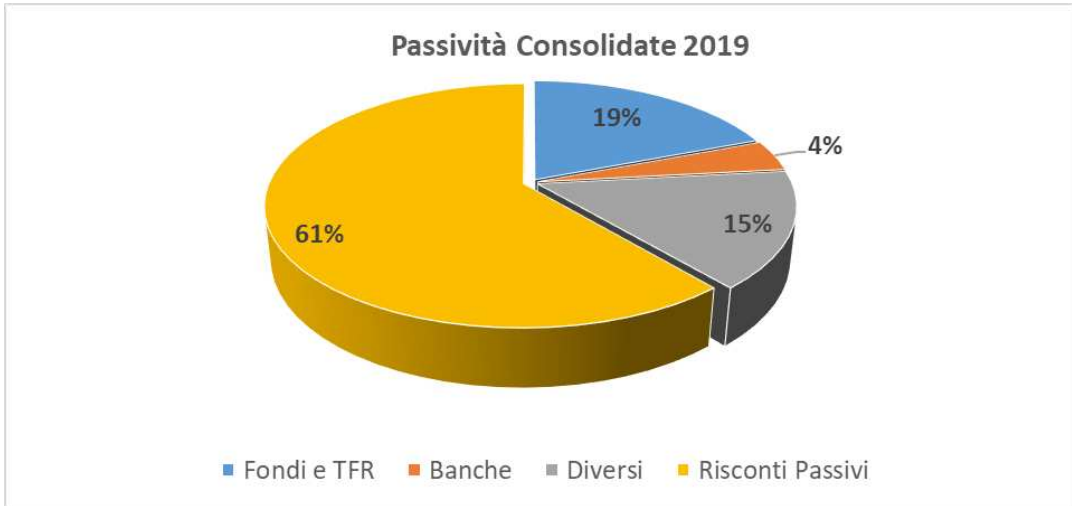
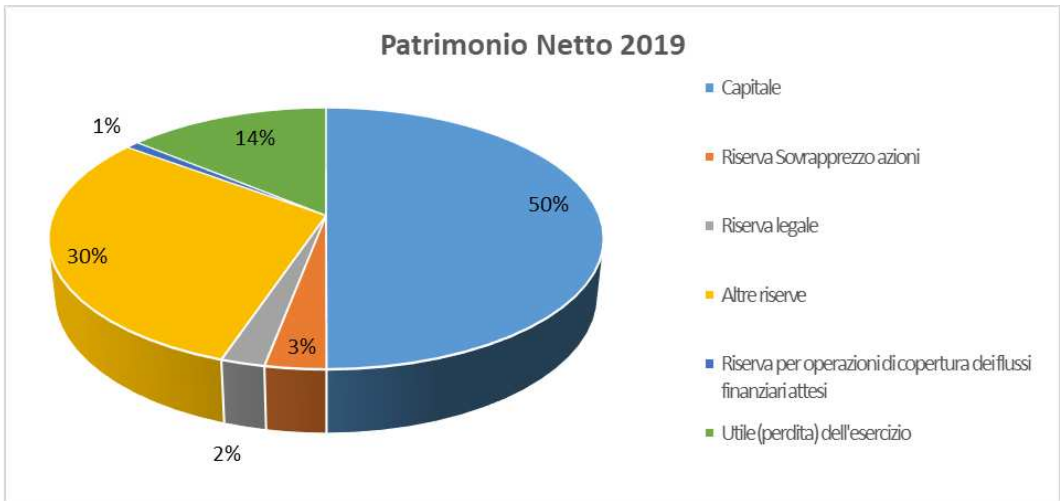


STATO PATRIMONIALE	ESERCIZIO 2019	ESERCIZIO 2018
<b>ATTIVO</b>	<b>183.638.875</b>	<b>166.177.886</b>
<b>Attivo immobilizzato</b>	<b>143.162.716</b>	<b>132.544.997</b>
Immobilizzazioni	143.162.716	132.544.997
Crediti oltre esercizio successivo	0	0
<b>Liquidità differite</b>	<b>39.899.881</b>	<b>33.025.998</b>
Rimanenze	1.102.266	924.564
Crediti	38.420.990	31.722.713
Ratei e risconti	376.625	378.721
<b>Liquidità immediate</b>	<b>576.278</b>	<b>606.891</b>
<b>PASSIVO</b>	<b>183.638.875</b>	<b>166.177.886</b>
<b>Patrimonio Netto</b>	<b>38.016.774</b>	<b>32.046.250</b>
<b>Passività consolidate</b>	<b>65.679.681</b>	<b>73.679.863</b>
Fondi e TFR	12.513.504	10.616.675
Debiti bancari lungo termine	2.679.092	8.311.506
Altri debiti lungo termine	10.093.662	12.252.764
Debiti commerciali lungo termine	445.580	891.160
Risconti Passivi	39.947.844	41.607.758
<b>Passività correnti</b>	<b>79.942.420</b>	<b>60.451.773</b>
Debiti bancari breve termine	43.252.787	29.001.710
Debiti commerciali breve termine	28.496.875	20.943.887
Tributari e contributivi	2.238.993	4.043.614
Altri debiti breve termine	5.953.764	6.462.562

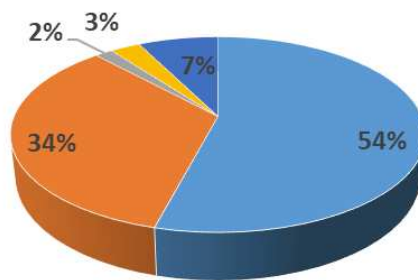
\*I valori del 2018 sono stati oggetto di riclassifica per garantire la comparazione







### Passività Correnti 2019



■ Banche ■ Fornitori ■ Personale ■ Tributari e contributivi ■ Diversi